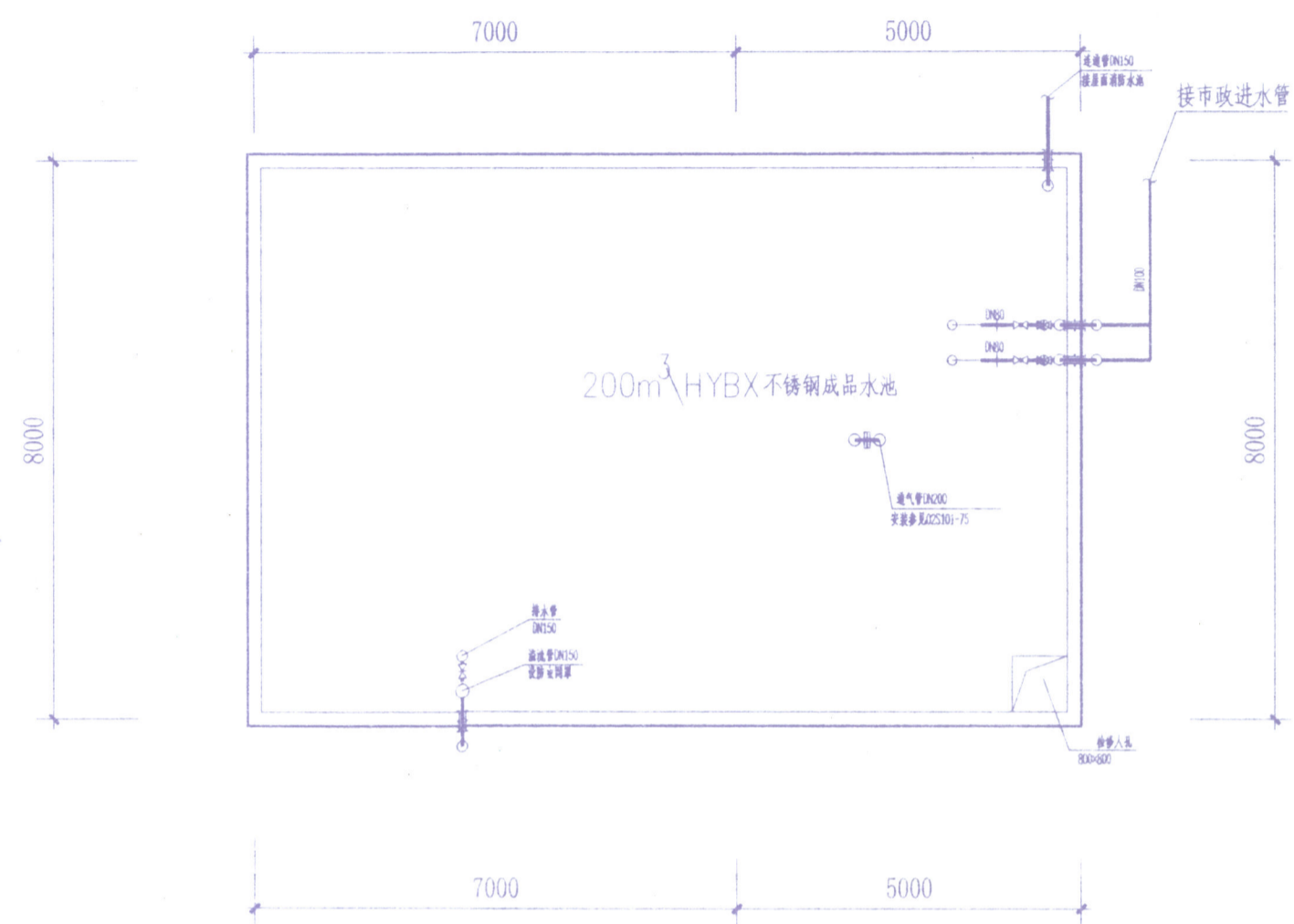


暖通  
给排水

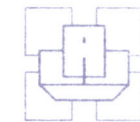


屋面水池平面布置图 1:100

说明:

1. 所有穿水池壁的管道都要配合土建施工时预埋刚性防水套管，做法详见国标图集04S404-15~16 A型刚性防水套管大样。
2. 各泵吸水管端应设柔性防水套管。
3. 消防管道均采用内外壁热镀锌钢管。
4. 钢制锥形排水漏斗做法见国标图集04S301。
5. 水泵泄管就近排入排水沟中。

设计单位:



武夷山  
建筑设计研究院有限公司  
资质等级 甲级  
设计证号 A135006883

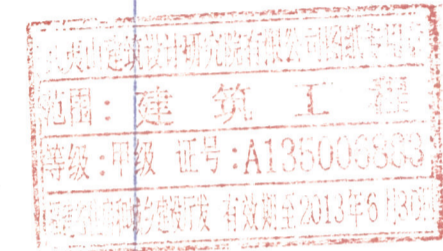
备注:

- 本图应经审查机构及相关政府主管部门批准后方可生效。
- 本图应由有关人员签字及同时加盖出图章和注册执业章方可有效。
- 本图版权所有，翻印必究。

施工图审查批准单位:

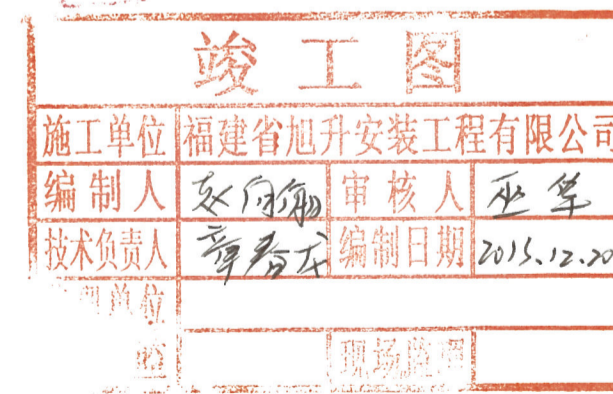
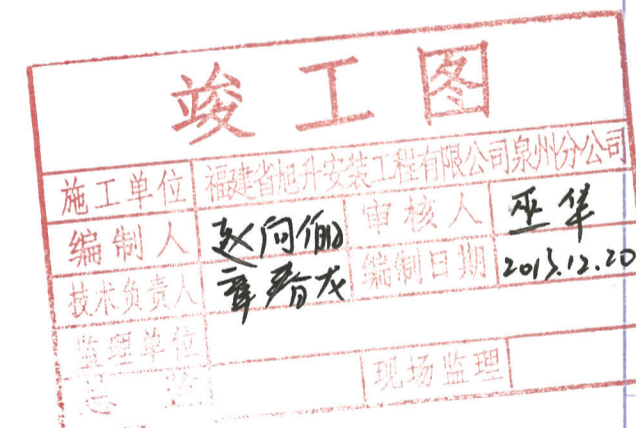
施工图审查批准书证号:

图纸专用章:



注册建筑师执业章:

注册结构师执业章:



工程名称:

福州市鼓楼区景南宾馆

建设单位:

福州市鼓楼区景南宾馆

审定	胡华生	胡华生
审核	谢程升	谢程升
项目负责人	王庆芳	王庆芳
专业负责人	谢程升	谢程升
校对	蔡荣阔	
设计	余育才	

图名:

屋面水池平面布置图

工程编号		设计阶段	施工图
图别	水施	图纸编号	10
出图日期	2012.05	版本编号	第1版